

今後e-ミスト本体に容器を取り付けたい場合は、商品コード14120(0.5L容器直付金具)と商品コード14160(CT-E0.5 チェッカー/吊り金具なし)をセット購入してください。

マジックカット e-ミスト用 0.5 L 容器直付金具

セット内容

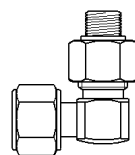
商品コード：14120



Bプラグ



容器直付用ニップル

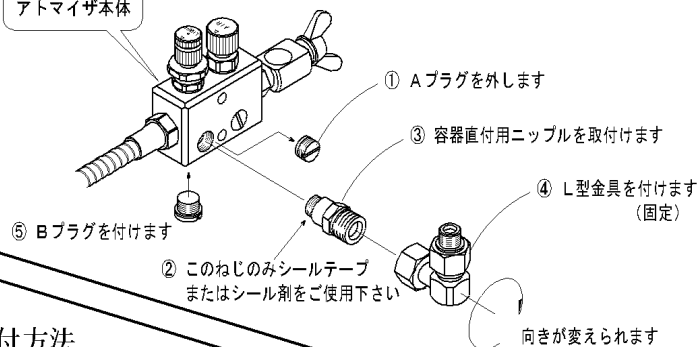


L型金具

取付方法

※旧型アトマイザ (OS/OZ)、EMアトマイザでニップルとプラグが付いている場合はニップルを外して取付けて下さい。⑤ Bプラグは使用しません。

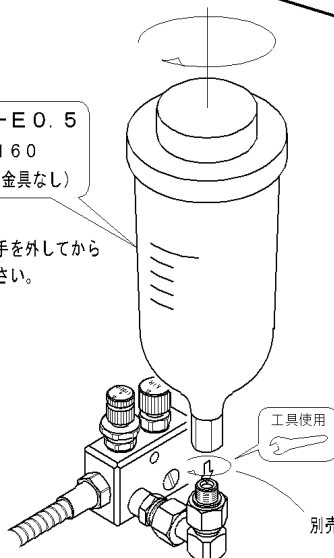
e-ミスト
アトマイザ本体



別売容器取付方法

EM容器 CT-E0.5
商品コード：14160
(チェッカー、吊り金具なし)

※付属のチューブ継手を外してから
容器を取付けて下さい。



別売のCT-E0.5容器を取付けます



容器を持つての
無理な角度調整は
禁止
しないで下さい。
●破壊の原因になります。

